


**МУНИЦИПАЛЬНОЕ БЮДЖЕТНОЕ УЧРЕЖДЕНИЕ  
ДОПОЛНИТЕЛЬНОГО ОБРАЗОВАНИЯ  
«ДЕТСКАЯ МУЗЫКАЛЬНАЯ ШКОЛА № 5  
им. В.П. ДУБРОВСКОГО» города СМОЛЕНСКА  
(МБУДО ДМШ № 5 им. В.П. Дубровского г. Смоленска)**



УТВЕРЖДЕНО  
приказом директора №10-0  
01 \_\_\_\_\_ 2018 года

**УЧЕБНО МЕТОДИЧЕСКИЙ КОМПЛЕКС ПО ПРЕДМЕТУ  
СЛУШАНИЕ МУЗЫКИ**

**ДОПОЛНИТЕЛЬНАЯ ОБЩЕРАЗВИВАЮЩАЯ ПРОГРАММА  
В ОБЛАСТИ МУЗЫКАЛЬНОГО ИСКУССТВА  
7 -ЛЕТНИЙ СРОК ОБУЧЕНИЯ**

Составитель: Коренюк Н.В. преподаватель высшей квалификационной категории МБУДО ДМШ №5 им.В.П.Дубровского.

Тарасенкова О.А. преподаватель первой квалификационной категории МБУДО ДМШ №5 им.В.П.Дубровского.

## СОДЕРЖАНИЕ

1. Пояснительная записка	3
2. Структурные компоненты УМК учебного предмета «Слушание музыки»	4
3. Рабочая программа учебного предмета «Слушание музыки»	4
4. Методические рекомендации по изучению предмета	8
5. Содержание предмета по годам обучения	10
6. Контроль и критерии оценок изучения учебного предмета	25
7. Учебная литература: нотные сборники, учебно-методическая литература; электронные образовательные ресурсы	30
8. Материально-техническое обеспечение учебного предмета	31
9. Самостоятельная работа обучающихся	32

## 1. ПОЯСНИТЕЛЬНАЯ ЗАПИСКА

Учебно-методический комплекс по предмету «Слушание музыки» (далее УМК) – это оптимальная система учебно-методической документации и средств обучения, необходимых для эффективной организации образовательного процесса в рамках времени и содержания, определяемых дополнительной общеразвивающей программой в области музыкального искусства .

УМК по предмету «Слушание музыки» предназначен для реализации минимума содержания дополнительной общеразвивающей программой в области музыкального искусства.

**Цель** разработки УМК «Слушание музыки»:

- развитие музыкально-творческих способностей учащегося на основе приобретенных им знаний, умений, навыков в области теории музыки, а также выявление одаренных детей в области музыкального искусства, подготовка их к поступлению в профессиональные учебные заведения.

**Задачами** предмета «Слушание музыки» являются:

- формирование комплекса знаний, умений и навыков, направленного на развитие у обучающегося музыкального слуха и памяти, чувства метроритма, музыкального восприятия и мышления, художественного вкуса, формирование знаний музыкальных стилей, владение профессиональной музыкальной терминологией;
- формирование навыков самостоятельной работы с музыкальным материалом;
- формирование у наиболее одаренных детей осознанной мотивации к продолжению профессионального обучения и подготовка их к поступлению в образовательные учреждения, реализующие основные профессиональные образовательные программы в области искусств.

Учебно-методический комплекс призван обеспечить целостное художественно-эстетическое развитие личности и приобретение в процессе освоения образовательной программы теоретических знаний умений и навыков.

## **II. СТРУКТУРНЫЕ КОМПОНЕНТЫ УМК УЧЕБНОГО ПРЕДМЕТА «СЛУШАНИЕ МУЗЫКИ»**

- ✓ Рабочая программа учебного предмета «Слушание музыки».
- ✓ Методические рекомендации по изучению предмета.
- ✓ Содержание предмета по годам обучения.
- ✓ Контроль и критерии оценок изучения учебного предмета.
- ✓ Учебная литература:  
нотные сборники, учебно-методическая литература.
- ✓ Материально-техническое обеспечение учебного предмета
- ✓ Самостоятельная работа обучающихся

## **III. РАБОЧАЯ ПРОГРАММА УЧЕБНОГО ПРЕДМЕТА «СЛУШАНИЕ МУЗЫКИ»**

Рабочая программа учебного предмета «Слушание музыки» является частью дополнительной общеразвивающей программы в области музыкального искусства.

**Цель рабочей программы:** обеспечение развития музыкально-творческих способностей обучающегося на основе приобретенных им знаний, умений и навыков в области теоретических знаний, выявление одаренных детей в области теоретических дисциплин и подготовки их к дальнейшему поступлению в образовательные учреждения, реализующие образовательные программы среднего профессионального образования.

Форма проведения учебных аудиторных занятий групповая (от 4 до 10 человек), которая позволяет преподавателю построить содержание программы в соответствии с особенностями развития обучающегося.

## Паспорт программы

### 1. Область применения программы:

- программа учебного предмета является частью дополнительной общеразвивающей программы в области музыкального искусства в соответствии с ФГТ по программам искусства со сроком обучения 7 лет.

Программа учебного предмета предназначена для использования в учебном процессе детской музыкальной школы.

Место предмета в структуре дополнительной общеразвивающей программы в области музыкального искусства: теория и история музыки.

Цели и задачи предмета, требования к результатам освоения предмета:

#### **Цель предмета:**

- получение первоначальных знаний о музыке, как виде искусства, ее основных составляющих: о музыкальных инструментах, исполнительский коллективах (хоровых, оркестровых), основных жанрах.

#### **Задачи предмета:**

- формирование навыков осознанного и эмоционального восприятия музыки;  
- развитие способности проявлять восприятия музыкального произведения.

#### **В результате освоения предмета обучающийся должен знать:**

- тембры музыкальных инструментов;  
- понятия «метр», «Ритм», «Темп», «Динамика», «Музыкальный жанр»;  
- простейшие музыкальные формы и жанры;  
- особенности взаимодействия музыкального и хореографического искусства

#### **В результате освоения предмета обучающийся должен уметь:**

- осознавать мир музыкальных звуков;  
- осознавать процесс слушания с ярким эмоциональным сопереживанием;  
- проанализировать и рассказать о своем впечатлении от прослушанного музыкального произведения;

- провести ассоциативные связи с производением других видов искусств.

**В результате освоения предмета обучающийся должен владеть:**

- музыкальной терминологией, связанной с хореографическим искусством;

- основными музыкальными понятиями.

**Рекомендуемое количество часов на освоение программы предмета:**

максимальной учебной нагрузки обучающегося 175 часов, в том числе:

- обязательной аудиторной учебной нагрузки 70 часов;
- самостоятельной работы обучающегося 105 часов.
- 

## **СТРУКТУРА И СОДЕРЖАНИЕ УЧЕБНОГО ПРЕДМЕТА**

Объем учебного предмета и виды учебной работы.

Вид учебной работы	Количество часов
Максимальная учебная нагрузка (всего)	175
Обязательная аудиторная учебная нагрузка (всего)	70
в том числе:	
практические занятия	58
контрольные уроки, зачеты, контрольные работы.	12
Самостоятельная работа обучающегося (всего)	105

**Содержание учебного предмета:**

Название темы	Содержание учебного материала, виды практической работы, самостоятельная работа	Количество часов
Тема 1.	Содержание учебного материала	
	Окружающий мир и музыка.	27,5
	Практические занятия	9
	Контрольные работы	2
	Самостоятельная работа обучающихся	16,5
Тема 2.	Содержание учебного материала	
	Движения под музыку.	27,5
	Практические занятия	9
	Контрольные работы	2
	Самостоятельная работа обучающихся	16,5
Тема 3.	Содержание учебного материала	
	Времена года в народном календаре.	30
	Практические занятия	10
	Контрольные работы	2
	Самостоятельная работа обучающихся	18
Тема 4.	Содержание учебного материала	
	Музыкальные инструменты.	32,5
	Практические занятия	11
	Контрольные работы	2
	Самостоятельная работа обучающихся	19,5
Тема 5.	Содержание учебного материала	
	Тембры человеческих голосов (детские, женские, мужские). Виды ансамблей и хоров.	27,5
	Практические занятия	9
	Контрольные работы	2



	Самостоятельная работа обучающихся	16,5
Тема 6.	Содержание учебного материала	
	Средства музыкальной выразительности. Музыкальный язык.	15
	Практические занятия	5
	Контрольные работы	1
	Самостоятельная работа обучающихся	9
Тема 7.	Содержание учебного материала	
	Жанры музыки.	15
	Практические занятия	5
	Контрольные работы	1
	Самостоятельная работа обучающихся	9

Год обучения	1 год				2 год				3 год			
Четверть учебного года												
	1	2	3	4	1	2	3	4	1	2	3	4
Зачет												3

#### **IV.МЕТОДИЧЕСКИЕ РЕКОМЕНДАЦИИ ПО ИЗУЧЕНИЮ ПРЕДМЕТА**

«Слушание музыки» - учебный предмет, который входит в обязательную часть предметной области «Теория и история музыки»; итоговый зачет проводится в конце второго полугодия третьего класса.

Урок «Слушание музыки» развивает такие музыкальные данные как слух, память, ритм, помогают выявлению творческих задатков учеников. Наряду с другими занятиями он способствуют расширению музыкального кругозора, формированию музыкального вкуса, пробуждению любви к музыке.



Полученные на уроках знания и формируемые умения и навыки должны помогать ученикам в их занятиях на инструменте, а также в изучении других учебных предметов дополнительных общеразвивающих программ в области искусств.

На уроках «Слушание музыки» происходит формирование музыкального мышления учащихся, навыков восприятия и анализа музыкальных произведений, приобретение знаний о закономерностях музыкальной формы, о специфике музыкального языка, выразительных средствах музыки.

Успех педагогической деятельности преподавателя определяется его умением индивидуально подойти к каждому обучающемуся. Для этого ему необходимо систематически изучать личность ученика, знать, чем он живет и интересуется, какова окружающая среда. Важно уделять внимание наиболее ценному, самобытному, что есть в его индивидуальности, а также знать недостатки обучающегося и систематически работать над их устранением.

Учебный предмет «Слушание музыки» неразрывно связан с другими учебными предметами, поскольку направлен на развитие музыкального слуха, музыкальной памяти, творческого мышления.

В документации преподавателя особое место занимают учебно-тематические планы, являющиеся важным документом, характеризующим процесс развития обучающегося. При их составлении необходимо рассматривать комплекс задач, которые учитывают индивидуальные способности конкретного ребенка.

Учебно-тематический план содержит примерное распределение учебного материала каждого класса в течение всего срока обучения. Преподаватель может спланировать порядок изучения тем исходя из особенностей каждой учебной группы, собственного опыта, сложившихся педагогических традиций.

При планировании содержания занятий необходимо учитывать, что гармоничное и эффективное развитие музыкального слуха, музыкальной памя-

ти, музыкального мышления возможно лишь в случае регулярного обращения на каждом уроке к различным формам работы.

Благодаря полученным теоретическим знаниям и слуховым навыкам обучающиеся овладевают навыками осознанного восприятия элементов музыкального языка и музыкальной речи, навыками анализа незнакомого музыкального произведения, знаниями основных направлений и стилей в музыкальном искусстве, что позволяет использовать полученные знания в исполнительской деятельности.

На начальном этапе важно не перегрузить ребенка, создать положительную эмоциональную атмосферу, развить мотивацию к познанию и творчеству. Заложенные на первых уроках основы музыкальных знаний определяют успехи дальнейшего музыкального развития и образования обучающихся.

При правильной и объективной оценке данных ученика, разумно и педагогически верно составленном поурочном плане работы и индивидуальном подходе каждый обучающийся может успешно завершить курс обучения в музыкальной школе.

#### **IV. СОДЕРЖАНИЕ ПРЕДМЕТА ПО ГОДАМ ОБУЧЕНИЯ**

##### **Первый год обучения.**

##### **Что такое музыка?**

План беседы: 1. Что такое музыка? 2. Когда она появилась? 3. Когда и где человек знакомится с музыкой? 4. Для чего нужна музыка людям?

Мифы разных народов о возникновении музыки, выдающихся певцах и исполнителях (Орфей, Садко), которые умирляли звуками музыки стихии, диких зверей и злых духов, радовали людей.

**Музыкальный материал:** Г. Струве. «Я хочу услышать музыку»; Е. Крылатое. «Откуда музыка берет начало?»; А. Гурилев. «Музыка».

**Самостоятельная работа:** сочинить небольшую историю на тему: «Мир, где нет музыки».

### **Времена года в музыке.**

Состояния природы в разное время суток. Утро, день, вечер, ночь

Начальный период занятий наиболее сложный и ответственный для педагога, вводящего детей в мир музыки. Главные задачи начального периода — развить наблюдательность детей, вызвать у них желание описывать в словах свои жизненные впечатления от окружающего мира природы, явлений времен года, смен состояний природы в течение суток.

Основная форма занятий начального периода обучения строится в виде бесед. От педагога требуется хорошее знание психологии детей, умение вызвать у них интерес к общению. Начиная слушать музыкальные фрагменты или небольшие произведения, можно предложить игру «музыкальные коллекции» (термин предложен Н. Л. Гродзенской). То есть коллекционировать звуковые изображения, запоминать характер музыки, выбирать каждому ребенку для себя наиболее понравившиеся произведения музыки. Полезной формой работы в начальный период может быть создание ассоциативных рядов с использованием живописных репродукций, стихов и музыкальных произведений. Для развития словарного запаса можно рекомендовать игру по принципу «коллективного разума», то есть каждый из детей должен назвать одно подходящее для определения характера музыки слово и внимательно слушать те, которые назвали его сотоварищи, чтобы не повторяться. Все названные слова записываются преподавателем на доску и переписываются в тетрадь после проговаривания всеми вместе.

После выяснения эмоционального содержания музыки можно обратить внимание на то, как композитор добился такого результата, с помощью каких приемов и средств выразительности. Для подготовки навыков восприятия и усвоения теоретических понятий можно пользоваться следующей таблицей:

темп	регистр	фактура	лад	динамика
быстро	высоко	тяжело (густо)	весело	громко
умеренно	низко	легко (прозрачно)	грустно	тихо
медленно	в пределах человеческого голоса			

Слушая музыкальные произведения, дети по заданию педагога могут отмечать карандашом в своих таблицах в тетрадях подходящие на их взгляд параметры для определения характера звучания музыки. В процессе обсуждения результатов эти данные уточняются, обогащаются эмоциональными оттенками слов. На первых уроках можно не давать обобщающих теоретических понятий, но постепенно приучать к тому, что:

быстро - умеренно - медленно — темп;

высоко - низко - в пределах человеческого голоса — регистр;

тяжело - легко, густо - прозрачно — фактура;

весело - грустно — лад;

громко - тихо — динамика.

Детальное изучение этих теоретических понятий будет дано позже, на 2-м или на 3-м году обучения.

В качестве заданий можно предложить детям рассказать о своем любимом времени года, времени дня, любимом дереве, цветке, описать словами пейзаж за окном дома или классной комнаты.

**Музыкальный материал:** П. Чайковский. «Времена года»; А. Вивальди. «Времена года»; А. Холминов. «Дождик»; Э. Григ. «Весной»; Н. Мяковский. «Весеннее настроение»; А. Самонов. «Дыхание осени»; И. С. Бах. «Весна»; Р. Леденев. «Ливень»; Г. Свиридов. «Весна и осень» (из музыкальных иллюстраций к к/ф «Метель»); К. Дебюсси. «Шаги на снегу»; Э. Григ. «Утро»; В. Калинников. Первая симфония, 2-я ч. (фрагмент, до начала средней части); С. Прокофьев. «Ходит месяц над лугами»; В. Гаврилин. «Вечерняя музыка» (из симфонии-действия «Перезвоны»).

**Самостоятельная работа:** подобрать загадки о временах года, найти картинки, стихи с изображениями времен года.

### **Животные, птицы, рыбы в музыке.**

Прежде чем начать слушать музыку, изображающую различных животных, следует провести беседу о том, каких диких и домашних животных, птиц, рыб дети знают, есть ли у них дома питомцы, как они о них заботятся, каковы их повадки и характер. Стоит обратить внимание на размеры животных, на то, где они обитают (на земле, под землей, в воде, в воздухе), как (в каком темпе, с какой скоростью) могут двигаться, какие по ширине (амплитуде) их движения (шаги, прыжки, бег, ползание). Знакомясь с музыкой, изображающей животных, птиц, рыб, можно обратить внимание детей на выразительную роль темпа, регистров, интервалов, штрихов. Подчеркнуть, что эти понятия — темп, регистр, интервал — аналогичны «скорости», «размеру», «амплитуде движений» животных. Систематизируя эти наблюдения, можно составить следующую таблицу:

Животные	Крупные (примеры)	Средние (примеры)	Мелкие (примеры)
темп	медленный	умеренный	быстрый
регистр	низкий	средний	высокий

интервалы	широкие	не широкие и не узкие	узкие
-----------	---------	-----------------------	-------

Для того чтобы систематизировать наблюдения над тем, где обитают животные, птицы и рыбы и как двигаются, можно составить следующую таблицу:

Среда обитания	Тип движения	Музыкальные штрихи
земля	шаги	портаменто
	прыжки	стаккато
	ползание	легато
вода	плавание, ныряние	легато
воздух	полет, планирование	легато

**Музыкальный материал:** К. Сен-Санс. «Карнавал животных» (Королевский марш льва, Слон, Аквариум, Антилопы, Петухи и курицы, Кукушка в чаще леса, Лебедь, Финал); М. Журбин. «Косолапый мишка»; Г. Галынин. «Медведь»; Д. Шостакович. «Медведь»; Ф. Рыбницкий. «Кот и мышь»; Д. Кабалевский. «Ежик»; Э. Тамберг. «Кукуют кукушки»; Ж. Метпаллиди. «Воробушкам холодно»; Леммик. «Песня птиц»; Цагерейшвили. «Дятел»; Н. Римский-Корсаков. Пляска золотых рыбок из оперы «Садко»; В. Бояшов. «Рыба-кит» (из сюиты к сказке П. Ершова «Конек-Горбунок»).

**Самостоятельная работа:** подобрать загадки, картинки, стихи о животных, птицах и рыбах. Нарисовать свое любимое животное, птицу или рыбу или найти картинку с подходящим изображением. На фортепиано попробовать создать звуковые эскизы, изображающие крупных, средних или мелких животных, рыб и птиц с помощью подходящих темпов, регистров, интервалов и штрихов.

**Возраст, настроение и характер человека в музыке.**

В начале изучения этой темы проводится беседа, в ходе которой детям предлагается подумать и дать ответы на такие вопросы: 1. Какими по возрасту могут быть люди? 2. Какие настроения бывают у человека?

Знакомясь с музыкой, мы обращаем внимание на качественную сторону интервалов (консонансы и диссонансы), на выразительные возможности лада, темпа и регистра, штрихи.

**Музыкальный материал:** Дм. Кабалевский. «Плакса», «Злюка», «Резвушка»; С. Прокофьев. «Болтуня»; Г. Свиридов. «Упрямец»; С. Слонимский. «Ябедник»; П. Чайковский. «Мама», «Сладкая греза»; Ю. Геворкян. «Обидели»; Т. Смирнова. «Шалун», «Жалоба»; А. Гречанинов. «Жалоба»; Д. Благой. «Хвастунишка»; Р. Шуман. «Веселый крестьянин».

**Самостоятельная работа:** изобразить на фортепиано диалог злого и доброго человека в виде небольших звуковых эскизов.

### **Фантастические и сказочные персонажи в музыке.**

Изучая эту тему, вспоминаем известные детям сказки и персонажей, которые в них изображаются. Любителей фантастики просим рассказать о фантастических существах, появившихся в новейших литературных произведениях. Слушая музыку, обращаем внимание на особые виды ладов (уменьшенный, увеличенный), интервалы, регистры, тембры.

Для лучшего запоминания закономерностей изображения разных по характеру персонажей делается следующая таблица:

Злые фантастические персонажи	Добрые фантастические персонажи	Средства выразительности
Минор, уменьшенный лад, хроматизмы	Мажор, диатоника, может быть целотонный лад или причудливый.	лад



Низкий	Средний, высокий.	регистр
Диссонирующие (широкие или узкие)	Консонансы.	интервалы
Свистящие, грохочущие, пугающие, холодные, мрачные	Светлые, теплые, ласкающие, нежные.	тембры

**Музыкальный материал:** А. Даргомыжский. «Баба-яга, или С Волги на паш Rigа»; П. Чайковский. «Баба-Яга»; А. Лядов. «Баба-яга»; М. Мусоргский. «Избушка на курьих ножках», «Гном» (из цикла «Картинки с выставки»), «Ночь на Лысой горе»; Э. Григ. «Кобольд», «В пещере горного короля»; А. Лядов. «Кикимора», «Волшебное озеро»; С. Слонимский. «Марш Бармалея»; Н. Римский-Корсаков. «Три чуда» (сюита из оперы «Сказка о царе Салтане»); П. Чайковский. Вступление к балету «Спящая красавица» (темы Феи Карабос и Феи Сирени), Танец Феи Драже из балета «Щелкунчик»; Р. Шуман. «Дед Мороз», Н. Римский-Корсаков. Песня Деда Мороза из оперы «Снегурочка», Вступление и хор цветов из 4-го действия оперы.

**Самостоятельная работа:** нарисовать фантастический персонаж, чье изображение в музыке произвело наибольшее впечатление.

### **Движения под музыку.**

Второй блок тем рассматривает первичные бытовые жанры и их проявления в музыке. При изучении тем второго блока внимание детей фиксируется на предназначении музыки в нашей повседневной жизни и роли бытовых жанров, таких как марши, танцы. При выборе музыкальных произведений педагог должен показать детям разные виды маршей — детский, игрушечный, военный, пионерский, спортивный, траурный, сказочный.

Изучая танцы, можно познакомить детей с наиболее известными европейскими танцами, такими как менуэт, вальс, полька, показать наиболее яркие образцы различных национальных танцев — русских (камаринская, трепак,

барыня), украинских (гопак), кавказских (лезгинка), польских (мазурка и полонез). При прослушивании танцев и маршей обратите внимание детей на характер движения, создаваемый музыкой, и жанровые признаки танца или марша (размер, темп, ритм). Виды контроля по второй теме: музыкальная викторина танцев и маршей.

**Музыкальный материал:** С. Прокофьев. «Марш»; И. Дунаевский. «Марш футболистов»; П. Чайковский. «Марш деревянных солдатиков»; М. Глинка. Марш Черномора из оперы «Руслан и Людмила»; Н. Римский-Корсаков. Шествие царя Берендея из оперы «Снегурочка»; Ф. Шопен. 3-я часть сонаты b-moll; Ф. Мендельсон. Свадебный марш из спектакля «Сон в летнюю ночь»; П. Чайковский. Камаринская, Полька (из цикла «Детский альбом»); М. Глинка. Полька; Я. Сибелиус. Грустный вальс; В. А. Моцарт. Менуэт; Л. Боккери-ни. Менуэт; М. Мусоргский. Гопак из оперы «Сорочинская ярмарка»; Ф. Шопен. Полонез A-dur, Мазурка B-dur; А. Рубинштейн. Лезгинка из оперы «Демон»; А. Хачатурян. Лезгинка из балета «Гаянэ».

**Самостоятельная работа:** попробовать сочинить мелодию марша, польки, мазурки, вальса.

## **Второй год обучения.**

### **Времена года в народном календаре.**

Изучая с детьми фольклор, следует вспомнить вместе с ними народные праздники, которые они знают, обычаи, обряды, показать образцы декоративно-прикладного искусства, рассказать о промыслах, которыми славится их малая родина. Обязательно использовать изображения народных костюмов, характерных для того края, где живут дети.

Главная задача — создать ощущение единства и преемственности поколений, воспитать интерес к истории своего края, своего рода, гордость за свою Родину и любовь к ее национальному культурному достоянию.

Знакомство с фольклором можно предложить как путешествие по народному календарю. Здесь возникнет ретроспектива к теме — «Времена года в музыке». Вспомнив, можно сравнить изображение времен года в народных календарных песнях и в музыке профессиональных композиторов.

### **Зимние народные обряды и песни. Масленица.**

Святки. Рождество. Масленица. Календарные даты праздников, обычаи, виды гаданий, особые приготовления к праздникам.

**Музыкальный материал:** колядки, подблюдные песни, масленичные песни (на выбор преподавателя). Н. Римский-Корсаков. Проводы Масленицы из оперы «Снегурочка».

**Самостоятельная работа:** найти описания святочных гаданий, нарисовать чучело Масленицы и ее проводы.

### **Весна. Обряды и песни. Веснянки.**

Встреча весны. Прилет птиц. Грачевник. Весенние заклички.

**Музыкальный материал:** песни-веснянки.

**Самостоятельная работа:** попробовать сочинить песню-веснянку.

### **Летние праздники, обряды и песни (Егорьев день, семик, Иван Купала).**

Календарные даты, обряды и ход праздников, особые приготовления. Семицкие и купальские песни. Завиванье березки, кумовление, гадание на венках.

**Музыкальный материал:** семицкие песни, купальские песни (по выбору педагога). Н. Римский-Корсаков. Хор девушек «Завью венки на все святки...». Сцена завиванья венков из оперы «Майская ночь».

**Самостоятельная работа:** нарисовать наиболее понравившийся обряд из летних праздников.

### **Осень. Жатва. Обряды и песни.**

Календарные даты, начало жатвы и ее ход, обряд завиванья бороды. Песни.

**Музыкальный материал:** песни зажиночные, жнивные, дожиночные.

**Самостоятельная работа:** нарисовать наиболее понравившийся обряд из осенних праздников.

**Детский фольклор.**

Разновидности детского фольклора: колыбельные, прибаутки, потешки, дразнилки, считалки.

**Музыкальный материал:** колыбельные песни, потешки, прибаутки (на выбор педагога).

**Самостоятельная работа:** сочинить колыбельную песню, вспомнить и записать считалки, которые использовали во время игр.

**Музыкальные инструменты.**

**Народные музыкальные инструменты.**

Возникновение оркестра народных инструментов. В. В. Андреев. Особенности звучания инструментов и приемы игры на них. Репертуар. Современный этап развития народных оркестров.

**Музыкальный материал:** в качестве музыкальных иллюстраций для изучения тембров инструментов можно использовать серию «Фонохрестоматия для уроков музыки в школе» и «Фонохрестоматия по инструментоведению».

**Самостоятельная работа:** подготовить сообщение о понравившемся музыкальном инструменте.

**Инструменты симфонического оркестра.**

Возникновение симфонического оркестра. Характеристика групп. Тембры и устройство инструментов. История пополнения оркестра различными инст-

рументами.

**Музыкальный материал:** С. Прокофьев. Симфоническая сказка «Петя и волк»; С. Бажов. Песенка об оркестре.

**Самостоятельная работа:** подготовить сообщение о понравившемся музыкальном инструменте.

### **Инструменты духового и эстрадного оркестра.**

Сравнение состава духового и эстрадного оркестров с симфоническим. История возникновения оркестров. Репертуар.

**Музыкальный материал:** Б. Агапкин. Марш «Прощание славянки». Старинные вальсы в исполнении духового оркестра. Записи эстрадных оркестров Л. Утесова, О. Лундстрема.

**Самостоятельная работа:** подготовить сообщение о понравившемся музыкальном инструменте.

### **Клавишные инструменты (клавесин, орган, фортепиано).**

Устройство инструментов, характер тембра. Назначение инструментов. Звуковые диапазоны и выразительные возможности.

**Музыкальный материал:** клавесинная музыка Ж. Ф. Рамо, Л. К. Дакена, Ф. Куперена в исполнении В. Ландовской, А. Любимова; органные хоральные прелюдии И. С. Баха; фортепианные миниатюры Шуберта, Шопена, Бетховена.

**Самостоятельная работа:** подготовить сообщение о понравившемся музыкальном инструменте.

### **Электронные инструменты.**

Синтезатор, электроорган, электрогитара, электроскрипка, терменвокс. Характер звучания инструментов, выразительные возможности. История воз-

никновения, сфера применения.

**Музыкальный материал:** записи электронной музыки в стилях рок- и академической музыки; Э.Денисов. «Пение птиц». Dream Theatre, Radiohead, Vangelis, Future sound of London.

**Самостоятельная работа:** подготовить сообщение о понравившемся музыкальном инструменте.

### **Третий год обучения.**

**Тембры человеческих голосов (детские, женские, мужские). Виды ансамблей и хоров.**

**Музыкальный материал:** Дискант: итальянские песни, романсы и оперные арии в исполнении Робертино Лоретти. Сопрано лирикоколоратурное: А. Алябьев. «Соловей» (в исполнении Н. Обуховой); И. Штраус. «Сказки Венского леса». Сопрано лирическое: ария Снегурочки из оперы Н. Римского-Корсакова «Снегурочка». Сопрано лирико-драматическое: ариозо Татьяны «Пускай погибну я...» из оперы П. Чайковского «Евгений Онегин». Меццо-сопрано: хабанера Кармен из оперы Ж. Визе «Кармен». Контральто: ария Ратмира «И жар, и зной сменила ночи тень» из оперы М. Глинки «Руслан и Людмила». Тенор-альтино: ариозо Звездочета из оперы Н. Римского-Корсакова «Золотой петушок». Лирический тенор: песни и романсы в исполнении С. Лемешева. Лирико-драматический тенор: ария Германа «Что наша жизнь? — Игра!» из оперы П. Чайковского «Пиковая дама». Баритон: каватина Фигаро «Если захочет барин попрыгать» из оперы В. А. Моцарта «Свадьба Фигаро»; романсы и итальянские песни в исполнении М. Магомаева, Дм. Хворостовского. Бас: ария Игоря из оперы А. Бородина «Князь Игорь»; арии, романсы и песни в исполнении Ф. И. Шаляпина. Бас-профунд: негритянские спиричуэле в исполнении Поля Робсона.

**Самостоятельная работа:** подготовить сообщение о понравившемся человеческом голосе.

**Виды контроля по третьей теме:** проводится музыкальная викторина на отгадывание тембров голосов. При возможности проводится иконографическая викторина (отгадывание по изображениям певцов их фамилий и имен).

### **Виды ансамблей и хоров.**

Вокальные ансамбли: дуэты (противоречия и согласия), терцет и трио, квартет, квинтет.

Хоры детские (однородные и смешанные), женские и мужские (однородные и смешанные).

Инструментальные ансамбли: дуэты для разных инструментов, трио, квартет.

**Музыкальный материал:** дуэт Графини и Сюзанны из 3-го действия оперы В. А. Моцарта «Свадьба Фигаро»; дуэт Папагено и Папагены из оперы В. А. Моцарта «Волшебная флейта»; дуэт Орфея и Эвридики «Следуй за мной, дорогая...» из 3-го действия оперы К. Глюка «Орфей и Эвридика»; трио «Не томи, родимый» из 1-го действия оперы М. Глинки «Жизнь за царя»; терцет из 1-го действия оперы А. Даргомыжского «Русалка»; квартет оцепенения «Какое чудное мгновенье...» из 1-го действия оперы М. Глинки «Руслан и Людмила»; квинтет контрабандистов из оперы Ж. Бизе «Кармен»; Л. Бетховен. Соната для скрипки и фортепиано F-dur, 1-я часть; М. Глинка. Соната для альты и фортепиано, «Патетическое трио»; квартеты Й. Гайдна, В. А. Моцарта, Л. Бетховена (по выбору педагога). Хор мальчиков и девочек из 1-й картины оперы П. Чайковского «Пиковая дама»; хор мальчишек из 1-го действия оперы Ж. Бизе «Кармен»; хор девушек «Мы к тебе, княгиня...», хор бояр «Мужайся, княгиня» из 1-го действия оперы А. Бородина «Князь Игорь»; хор крестьян из 4-го действия этой же оперы; «Вечерняя музыка» из симфонии-действия В. Гаврилина «Перезвоны».



**Самостоятельная работа:** подготовить сообщение о понравившемся ансамбле.

**Средства музыкальной выразительности. Музыкальный язык.** (Мелодия и ее разновидности. Ритм, метр, размер. Регистры и фактура. Динамика. Штрихи).

Основное внимание акцентируется на осознании выразительной роли мелодии как основы музыкального образа произведения. В ходе бесед после прослушивания музыкальных произведений дети с помощью преподавателя должны понять, какое из средств выразительности позволяет нам запоминать то или иное музыкальное произведение, что именно мы чаще вспоминаем, когда хотим восстановить в памяти любимую музыку.

При рассматривании мелодии как выразительного средства музыки дается понятие вокальной, кантиленной мелодии и инструментальной. Дети, прослушивая разные музыкальные произведения, должны с помощью педагога научиться распознавать отличительные особенности вокальной и инструментальной мелодии.

**Музыкальный материал:** Ф. Шопен. Ноктюрн Es-dur; Ф. Шуберт. "Ave, Maria"; речитатив Сусанина «Чуют правду...» из 4-го действия оперы М. Глинки «Жизнь за царя»; Р. Шуман. «Во сне я горько плакал...» (из цикла «Любовь поэта»); речитатив Руслана «О поле, поле...» из 2-го действия оперы М. Глинки «Руслан и Людмила»; Инструментальная кантилена: Л. Бетховен. Романс для скрипки F-dur, В. А. Моцарт. Концерт для фортепиано с оркестром № 27, 2-я ч.

Изучая ритм, следует дать понятия метра как пульса и ритма как заполнения основных пульсирующих долей. Ритм способен создавать своего рода орнаменты, благодаря которым мы лучше запоминаем музыку, отличаем один музыкальный жанр от другого. Дать ритмические формулы марша, вальса, мазурки, полонеза, польки, тарантеллы.

**Самостоятельная работа:** определение с знакомых музыкальных произведениях средств музыкальной выразительности.

**Жанры музыки.**

**Жанры вокальной музыки. Песня, романс, ария. Куплетная и трехчастная формы.**

Знакомясь с вокальными жанрами, нужно обращать внимание детей на роль музыки в выражении чувств человека и словесного содержания текста песен, сравнивать фольклорные и композиторские песни и романсы. Продолжая разговор о настроениях в музыке, знакомим детей с устоявшимися в оперной практике видами арий: ламенто, героической, лирической, гнева и мести, комической.

**Музыкальный материал:** Ф. Шуберт. Песни «Форель», «Шарманщик», "Ave, Maria". Романсы русских композиторов (А. Варламов, А. Гурилев, А. Алябьев, М. Глинка, А. Даргомыжский). Ария ламенто: плач Ариадны «О, дайте мне умереть» из оперы К. Монтеверди «Ариадна». Героическая ария: ария Маноа «Тебе я прежде славу пел» из оратории Г. Генделя «Самсон»; ария Руслана «Дай, Перун, булатный меч мне по руке» из оперы М. Глинки «Руслан и Людмила». Лирическая ария: ария Микаэлы из оперы Ж. Бизе «Кармен». Комическая ария: ария Лепорелло «День и ночь изволь служить» из оперы В. А. Моцарта «Дон Жуан». Ария гнева и мести: ария Русалки из 4-го действия оперы А. Даргомыжского «Русалка».

**Самостоятельная работа:** определение признаков жанров в незнакомых музыкальных примерах, в пьесах по специальности. Зрительно-слуховое определение куплетной и трехчастной формы.

**Жанры инструментальной музыки.** (Инструментальная миниатюра. Прелюдия, пьеса, этюд. Простые формы и рондо. Сложная трехчастная форма).

**Музыкальные материалы:** И. С. Бах. Прелюдии и фуги из «Хорошо темпе-

рированного клавира» (по выбору), Хоральные прелюдии f-moll, g-moll; В. А. Моцарт. Соната A-dur, 3-я ч.; Й. Гайдн. Соната D-dur, 3-я ч.; Л. Бетховен. Рондо «Ярость по поводу утерянного гроша»; Ф. Шопен. Прелюдии (по выбору), мазурки, вальсы, Этюд c-moll, op. 10 № 12; Я. Чайковский. «Времена года» (по выбору); М. Мусоргский. «Картинки с выставки» (по выбору); С. Рахманинов. Прелюдия cis-moll, op. 3; К. Дебюсси. «Детский уголок», «Доктор Gradus et Parnassum».

**Самостоятельная работа:** определение признаков жанров в незнакомых музыкальных примерах, в пьесах по специальности. Зрительно-слуховое определение пройденных форм.

## **VI. КОНТРОЛЬ И ОЦЕНКА РЕЗУЛЬТАТОВ ОСВОЕНИЯ УЧЕБНОГО ПРЕДМЕТА.**

1. Аттестация: цели, виды, форма, содержание аттестации обучающихся

Цели аттестации: установить соответствие достигнутого учеником уровня знаний и умений на определенном этапе обучения программным требованиям.

Формы контроля: текущий, промежуточный, итоговый.

**Текущий контроль** осуществляется регулярно преподавателем на уроках, он направлен на поддержание учебной дисциплины, ответственную организацию домашних занятий. При выставлении оценок учитываются качество выполнения предложенных заданий, инициативность и самостоятельность при выполнении классных и домашних заданий, темпы продвижения ученика. Особой формой текущего контроля является контрольный урок в конце каждой четверти

**Промежуточный контроль** – зачет в конце каждого учебного года. Учебным планом предусмотрен промежуточный контроль в форме экзамена в 3 классе

**Итоговый контроль** - осуществляется по окончании курса обучения.-  
в 5 классе.

Виды и содержание контроля:

- устный опрос (индивидуальный и фронтальный), включающий основные формы работы - сольфеджирование одноголосных и двухголосных примеров, чтение с листа, слуховой анализ интервалов и аккордов вне тональности и в виде последовательности в тональности, интонационные упражнения;

- самостоятельные письменные задания - запись музыкального диктанта, слуховой анализ, выполнение теоретического задания;

- «конкурсные» творческие задания (на лучший подбор аккомпанемента, сочинение на заданный ритм, лучшее исполнение и т. д.)

### **Содержание промежуточной и итоговой аттестации.**

#### **Первый год обучения.**

##### **1 полугодие      Контрольный урок**

- Контроль освоения первоначальных знаний и представлений о средствах выразительности, элементах музыкального языка.

- Проверка умения передать свое впечатление в словесной характеристике (эпитеты, сравнения) и в невербальных формах выражения собственных впечатлений.

##### **2 полугодие      Контрольный урок**

- Контроль освоения первоначальных знаний и представлений о средствах выразительности, элементах музыкального языка.

- Проверка умения передать свое впечатление в словесной характеристике (эпитеты, сравнения) и в невербальных формах выражения собственных впечатлений.

- Музыкально-слуховое осознание средств выразительности в незнакомых произведениях с ярким программным содержанием: Э.Григ, К.Сен-Санс, детские альбомы П.И.Чайковского, С.С.Прокофьева.

## **Второй год обучения:**

### **1 полугодие      Контрольный урок**

- Контроль освоения первоначальных знаний о фольклоре.

- Проверка умения передать свое впечатление в словесной характеристике (эпитеты, сравнения) и в невербальных формах выражения собственных впечатлений.

### **2 полугодие      Контрольный урок**

- наличие первоначальных знаний о музыкальных инструментах;

- способность проявлять эмоциональное сопереживание в процессе восприятия музыкального произведения;

- первоначальные представления об особенностях музыкального языка и средствах выразительности;

- владение навыками восприятия музыкального образа и умение передавать свое впечатление в словесной характеристике (эпитеты, сравнения, ассоциации).

## **Третий год обучения:**

### **1 полугодие      Контрольный урок**

- Контроль освоения первоначальных знаний и представлений о средствах выразительности, элементах музыкального языка.

- Проверка умения передать свое впечатление в словесной характеристике (эпитеты, сравнения) и в невербальных формах выражения собственных впечатлений.

## **2 полугодие      Зачёт**

- наличие первоначальных знаний о музыке, как виде искусства, ее основных составляющих, в том числе о музыкальных инструментах, исполнительских коллективах (хоровых, оркестровых), основных жанрах;

- способность проявлять эмоциональное сопереживание в процессе восприятия музыкального произведения;

- умение проанализировать и рассказать о своем впечатлении от прослушанного музыкального произведения, провести ассоциативные связи с фактами своего жизненного опыта или произведениями других видов искусств;

- первоначальные представления об особенностях музыкального языка и средствах выразительности;

- владение навыками восприятия музыкального образа и умение передавать свое впечатление в словесной характеристике (эпитеты, сравнения, ассоциации).

### **Система и критерии оценок промежуточной и итоговой аттестации.**

Уровень приобретенных знаний, умений и навыков должен соответствовать программным требованиям.

Задания должны выполняться в полном объеме и в рамках отведенного на них времени, что демонстрирует приобретенные учеником умения и на-

выки. Индивидуальный подход к ученику может выражаться в разном по сложности материале при однотипности задания.

Для аттестации обучающихся создаются фонды оценочных средств, включающие методы контроля, позволяющие оценить приобретенные знания, умения, навыки. По итогам исполнения выставляются оценки по пятибалльной шкале.

Оценка	Критерии оценивания исполнения
«5» («отлично»):	<ul style="list-style-type: none"> <li>- Глубокое и прочное знание фактического материала о музыке, как о виде искусства, ее основных составляющих.</li> <li>- Выполнение заданий с использованием музыкальной терминологии.</li> <li>- Ярко выражено проявление эмоционального сопереживания в процессе восприятия музыкального произведения.</li> </ul>
«4» («хорошо»):	<ul style="list-style-type: none"> <li>- Задания контрольной работы выполнены без грубых ошибок, но в недостаточном объеме, с наводящими(1-2) вопросами учителя.</li> <li>- Допускается отклонение от необходимой последовательности, не влияющее на правильность конечного результата.</li> <li>- Ответы сформулированы четко. Допущены погрешности в записях теоретиче-</li> </ul>



	ских выражений.
«3» («удовлетворительно»):	<ul style="list-style-type: none"> <li>- Задания контрольной работы выполнены не в полном объеме, ответы сформулированы недостаточно четко.</li> <li>- Допущены отклонения от необходимой последовательности действий.</li> <li>- Слабая способность анализировать и рассказывать о своем впечатлении от прослушанного музыкального произведения.</li> </ul>
«2» («неудовлетворительно»):	<ul style="list-style-type: none"> <li>- Задания контрольной работы не выполнены или выполнены в слишком малом объеме. Допущены грубые ошибки, влияющие на правильность конечного результата.</li> <li>- Неумение анализировать и рассказывать свое впечатление о прослушанном музыкальном произведении. Нет проявления эмоционального сопереживания в процессе восприятия музыкального произведения.</li> <li>- Ответы сформулированы нечетко. Нет знаний музыкальной терминологии.</li> </ul>


## **VII. СПИСОК УЧЕБНОЙ И МЕТОДИЧЕСКОЙ ЛИТЕРАТУРЫ**


## Список рекомендуемой нотной и методической литературы


### Основные источники

1. Антология русской и западноевропейской музыки XII – XX веков [Каталог]: в записи на компакт-дисках: комплект из 72 CD / сост. А. Зверева, Ю. Зверева. – М.: Доминанта, 2004. – 122 с.
2. Первозванская, Т.Е. Мир музыки, 1 класс [Ноты]: учебное пособие: слушаем музыку / Т.Е. Первозванская. – СПб.: Композитор, 2004. – 87 с.
3. Первозванская, Т.Е. Мир музыки, 3 класс [Ноты]: учебное пособие: слушаем музыку / Т.Е. Первозванская. – СПб.: Композитор, 2004. – 64 с.
4. Первозванская, Т.Е. Мир музыки, 4 класс [Ноты]: учебное пособие: слушаем музыку / Т.Е. Первозванская. – СПб.: Композитор, 2004. – 84 с.
5. Хрестоматия музыкального материала к учебнику: Музыка, 3 класс [Ноты]: пособие для учителя / сост. Е.Д. Критская, Г.П. Сергеева, Т.С. Шмагина. – М.: Просвещение, 2000. – 128 с.
6. Хрестоматия музыкального материала к учебнику: Музыка, 4 класс [Ноты]: пособие для учителя / сост. Е.Д. Критская, Г.П. Сергеева, Т.С. Шмагина. – М.: Просвещение, 2000. – 128 с.
7. Царёва, Н.А. Уроки госпожи мелодии, 1 класс [Ноты]: учебное пособие: слушаем музыку / Н.А. Царёва. – М.: Росмэн-Пресс, 2002. – 128 с.

### Дополнительные источники

-  Искусство слышать [Ноты]: учебно-методический комплект / сост. И.В. Кадобнова, В.О. Усачёва, Л.В. Школяр, О.В. Кузьмина. – М.: Радуница, 1994. – 108 с.

 Слушание музыки в начальной школе, 1-2 класс [Ноты]: музыкальная хрестоматия / сост. Н. Гродзенская. – М.: Музыка. 1971. – Вып. 1. – 64 с.

 Слушание музыки в начальной школе, 3-4 класс [Ноты]: музыкальная хрестоматия / сост. Н. Гродзенская. – М.: Музыка. 1967. – Вып. 2. – 90 с.

## **VIII. МАТЕРИАЛЬНО-ТЕХНИЧЕСКОЕ ОБЕСПЕЧЕНИЕ УЧЕБНОГО ПРЕДМЕТА**

Материально-техническая база образовательного учреждения должна соответствовать санитарным и противопожарным нормам, нормам охраны труда.

Реализация программы учебного предмета «Слушание музыки» обеспечивается доступом каждого обучающегося к библиотечным фондам. Во время самостоятельной работы обучающиеся могут быть обеспечены доступом к сети Интернет.

Библиотечный фонд детской школы искусств укомплектовывается печатными и/или электронными изданиями основной и дополнительной учебной и учебно-методической литературы по учебному предмету «Слушание музыки».

Учебные аудитории, предназначенные для реализации учебного предмета «Слушание музыки», оснащаются пианино или роялями, звукотехническим оборудованием, учебной мебелью (досками, столами, стульями, стеллажами, шкафами) и оформляются наглядными пособиями. Учебные аудитории должны иметь звукоизоляцию.

## **IX. САМОСТОЯТЕЛЬНАЯ РАБОТА ОБУЧАЮЩИХСЯ.**

Самостоятельная работа обучающихся предусмотрена ФГТ дополнительной общеразвивающей программы в области. Объем времени на самостоятельную работу обучающихся по учебному предмету «Слушание музы-

ки» определяется с учетом сложившихся педагогических традиций и методической целесообразности, которую определяет сам преподаватель.

Самостоятельная работа предусматривает выполнение домашнего задания обучающихся, посещение ими учреждений культуры (филармоний, театров, концертных залов, музеев и др.), участие обучающихся в творческих мероприятиях концертно-просветительской жизни школы.

Выполнение обучающимися домашнего задания контролируется преподавателем и обеспечивается учебной, учебно-методической и нотной литературой, аудио-и видеоматериалами в соответствии с программными требованиями по учебному предмету.

В результате самостоятельной работы у обучающихся развиваются способности к музыкальной деятельности: понимание формы, композиции содержания. Дети становятся самостоятельными, способными проявлять творческие наклонности, создавать интересный, выразительный, яркий музыкальный образ. Все это свидетельствует о том, что в процессе обучения осуществляется их эстетическое воспитание.

Важным стимулом для самостоятельного творчества является положительное отношение преподавателя к обучающемуся. Для развития самостоятельного творчества необходимы определенные знания, навыки и умения, способы деятельности, которым ребенок обучается непосредственно на уроке, а приобретенные навыки использует для самостоятельных занятий дома.

Систематичность в развитии навыков самостоятельной работы обучающихся способствует качественному учебному процессу. Воспитав у обучающихся волю и любовь к труду, научив их планомерно работать над выполнением домашних заданий, преподаватель достигнет положительных результатов.

